



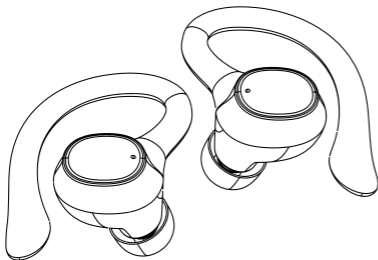
WIRELESS SPORTS EARBUDS

AURICULARES DEPORTIVOS INALÁMBRICOS

BAUHN®

English 02

Español 15



AFTER SALES SUPPORT
SERVICIO POSVENTA

717322



US 1-800-372-5715



northamerica@balcobrands.com

MODEL / MODELO: CE220871E 05/2026
SELLABLE ID / ID DE VENTA: 723645

1

YEAR WARRANTY
AÑO DE GARANTÍA

CONTENTS

1 Safety Warnings	3
2 Product Overview	7
3 Functions	8
4 Charging	9
5 Turning On/Off	9
6 Pairing	10
7 Touch Control Area	11
8 Technical Specifications	12
9 Warranty	13
9.1 Warranty conditions	13
10 After Sales Support	14

1 SAFETY WARNINGS

- Only use attachments/accessories specified by the manufacturer.
- To avoid accidental ingestion, keep the earbuds away from children and pets.
- The earbuds contain a lithium-ion battery, and may be hazardous if swallowed.
- If ingested, seek immediate medical attention.
- When not in use, store the earbuds in the charging case with the lid closed, and keep out of reach of children and pets.
- Do NOT use the earbuds at a high volume for any extended period.
- To avoid hearing damage, use your earbuds at a comfortable, moderate volume level.
- Turn the volume down on your device before placing the earbuds in/on your ears, then turn the volume up gradually until you reach a comfortable listening level.
- Use caution and follow applicable laws regarding mobile phone and headphone use if using the earbuds for phone calls while driving.
- Some jurisdictions impose specific limitations, such as single earpiece configuration, on the use of such products while driving.
- DON'T use the earbuds for any other purpose while driving.
- Focus on your safety and that of others if you use the earbuds while engaging in any activity requiring your attention, e.g., while riding a bicycle or walking in or near traffic, a construction site or railroad and follow applicable laws regarding headphone use, etc.
- Remove the earbuds or adjust your volume to ensure you can hear surrounding sounds, including alarms and warning signals.
- Do NOT allow children to use the earbuds. Contains small parts which may be a choking hazard.
- Do NOT submerge or expose the earbuds for extended period to water, or wear while participating in water sports, e.g., swimming, water-skiing, surfing, etc.
- To reduce the risk of injury, close supervision is necessary when the charging case is used near children.
- Do not expose charging case to water, rain, liquids or snow.
- Do not use the charging case in excess of its output rating.

- Do not use a charging case that is damaged or modified. Damaged or modified batteries may exhibit unpredictable behaviour resulting in fire, explosion or risk of injury to persons.
- Do not disassemble the charging case. Incorrect reassembly may result in risk of fire or injury to persons.
- Do not open, crush, or expose a charging case to fire, or excessive temperature. Exposure to fire or temperature above 45°C may cause explosion.
- Have servicing performed by a qualified repair person using only identical replacement parts.
- Do NOT make unauthorized alterations to this product.
- Use this product only with an agency approved power supply which meets local regulatory requirements (e.g., UL or ETL).
- Wipe off sweat from the earbuds and the charging case before charging.
- This product contains magnetic material. Consult your physician on whether this might affect your implantable medical device.
- Excessive sound pressure from earphones and headphone can cause hearing loss.
- Attention should be drawn to the environmental aspects of battery disposal.
- Use only with charger base provided with the earbuds.
- Use of apparatus in moderate climates.
- This product contains batteries that are non-replaceable.
- For product disposal, please contact an electrical specialist or retailer to remove the batteries and dispose of them in an environmentally friendly manner.

WARNING

» Do not touch the leaking battery fluid, as it may be corrosive or toxic.

HANDLING RECOMMENDATION

» If battery leakage is detected, users are advised to wear protective gloves to avoid direct contact and dispose of the battery safely in accordance with local regulations.

EMERGENCY MEASURES

» In case of contact with skin or eyes, rinse immediately with clean water and seek medical assistance.

CAUTION: RISK OF EXPLOSION:

- Do not dispose of a battery into fire or a hot oven, or mechanically crushing or cutting of a battery, that can result in an explosion.
- Do not leave a battery in an extremely high temperature surrounding environment that can result in an explosion or the leakage of flammable liquid or gas.
- Do not expose the battery to extremely low air pressure that may result in an explosion or the leakage of flammable liquid or gas.

FCC Information

This device complies with part 15 of the FCC Rules. Operation is subject to the following two conditions:

1. This device may not cause harmful interference, and
2. This device must accept any interference received, including interference that may cause undesired operation.



WARNING

- » Changes or modifications to this unit not expressly approved by the party responsible for compliance could void the user's authority to operate the equipment.

NOTE

- » This equipment has been tested and found to comply with the limits for a Class B digital device, pursuant to part 15 of the FCC Rules. These limits are designed to provide reasonable protection against harmful interference in a residential installation.

This equipment generates uses and can radiate radio frequency energy and, if not installed and used in accordance with the instructions, may cause harmful interference to radio communications. However, there is no guarantee that interference will not occur in a particular installation. If this equipment does cause harmful interference to radio or television reception, which can be determined by turning the equipment off and on, the user is encouraged to try to correct the interference by one or more of the following measures:

- Reorient or relocate the receiving antenna.
- Increase the separation between the equipment and receiver.
- Connect the equipment into an outlet on a circuit different from that to which the receiver is connected.
- Consult the dealer or an experienced radio/TV technician for help.

FCC ID: 2BNW2-CE220871E

2 PRODUCT OVERVIEW



1 Earbuds

2 Charging Case

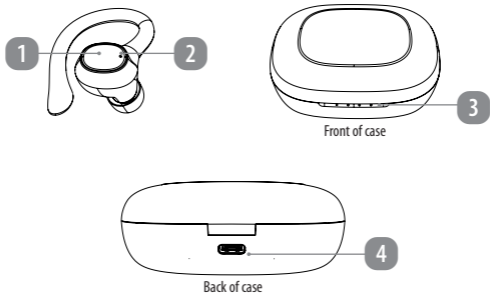
3 3 Pairs of Silicone Tips

4 USB Charging Cable

5 User Guide*

*Not pictured

3 FUNCTIONS



- 1 Touch Control Area
 - 2 LED Indicator Light
 - 3 Charging Case Indicator Lights
 - 4 Charging Case Charging Port
 - 5 Microphone (Internal)*
- *Not pictured

NOTE

» Product rating label is on the bottom of charging case.

4 CHARGING

Charging Case

1. Connect the USB C end of the supplied USB C charging cable into the charging case charging port.
2. Connect the USB end of the charging cable into PC or AC/DC wall adaptor (not provided).

NOTE

» Use a 5V DC USB output. Maximum current: 500mA.

While charging, the four white LED lights indicate battery level:

- 4 lights solid – 100% charged
- 3 solid, 1 flashing – 75% charged
- 2 solid, 1 flashing – 50% charged
- 1 solid, 1 flashing – 25% charged
- 1 flashing – Less than 25% charged

Earbuds

The earbuds will start charging when put back into the charging case. A red LED will be displayed if the earbuds are charging, once fully charged this light will turn off.

5 TURNING ON/OFF

Turning On

The earbuds will automatically turn on when removed from the charging case. To manually power the earbuds on, hold the touch surface for 5 seconds and you will receive a prompt.

Turning Off

The earbuds will automatically turn off when placed in the charging case. To manually power the earbuds off, hold the touch surface for 5 seconds and you will receive a prompt.

6 PAIRING

1. Place both earbuds into the charging case to activate the earbuds.
2. Take both earbuds out from the charging case, they will power on and connect with each other automatically.
3. The LED will flicker Red/Blue to indicate that the earbuds are now in pairing mode.
4. Enable Bluetooth on your device and select "CE220871E" from the list to connect.
5. Your device will show if it is connected successfully.

NOTE

- » The earbuds will automatically connect to your last previously connected device. To connect to a new device first disconnect the earbuds from the currently paired device.
- » The earbuds will switch to off mode after 3 minutes if Bluetooth is not paired.

7 TOUCH CONTROL AREA

You can control various functions using the control buttons located on either the left or right side of the earbuds.

FUNCTION	OPERATION
Play/Pause Music	Short press either the left or right earbud
Next Track	Long press right earphone 2 seconds
Previous Track	Long press left earphone 2 seconds
Answer Call	With a call incoming short press either the left or right earbud
End Call	During a call short press either the left or right earbud
Reject Incoming Call	With a call incoming long press either the left or right earbud
Activate Voice Assistant	Double click either left earphone or right earphone to turn on voice assistant

8 TECHNICAL SPECIFICATIONS

- Driver Unit: 8mm
- Impedance: 16Ω
- Bluetooth Version: 5.4
- Transmission Range: Up to 10 metres
- Playback Time: Up to 5 hours based on 50% volume
- Power Input: DC 5V 500mA
- Earbuds Water Resistant: IPX5* (Not including charging case)
**An IPX5 rating means a device is protected against water jets projected from any direction. This level of protection is suitable for devices exposed to rain or splashes, but not for submersion in water.*
- Charging Case Battery:
 - Li-ion Polymer Battery
 - 3.7V, 400mAh, 1.48Wh
- Earbuds Batteries:
 - Li-ion Cell Battery
 - 3.7V, 40mAh. 0.148Wh

9 WARRANTY

Please contact the store where you purchased the item for any warranty issues.

9.1 WARRANTY CONDITIONS

Dear Customer,

The **ALDI warranty** is a full warranty offering you the following benefits:

WARRANTY PERIOD

1 year from date of purchase

The warranty does not cover damage caused by:

- Accident or unanticipated events (e.g. lightning, water, fire).
- Improper use or transport.
- Failure to follow the safety and maintenance instructions.
- Other improper treatment or modification of the product.

After the expiration of the warranty period, you may wish to have your product repaired at your own expense. You will be notified of the repair costs in advance.

This warranty gives you specific legal rights, and you may also have other rights which vary from state to state but this warranty is not intended to exceed statutory minimum requirements beyond what is included above.

This warranty does not limit the statutory obligation of the seller arising from any implied warranties. The period of warranty can only be extended in accordance with applicable law. Neither the service company nor ALDI will assume any liability for data or settings stored on any returned product.

10 AFTER SALES SUPPORT

If you experience any issues with this product or its performance is not what you had expected, please contact us at Bauhn.

It is likely that we can resolve any problems for you via phone or email.

- Phone: 1 800 372 5715
- Email: northamerica@balcobrands.com

1	Advertencias de seguridad	16
2	Descripción general del producto	20
3	Funciones	21
4	Carga	22
5	Encendido y apagado	23
6	Emparejamiento	23
7	Área de control táctil	24
8	Especificaciones técnicas	25
9	Garantía	26
	9.1 Condiciones de la garantía	26
10	Servicio posventa	27

1 ADVERTENCIAS DE SEGURIDAD

- Utilice sólo accesorios/complementos especificados por el fabricante.
- Para evitar la ingestión accidental, mantenga los auriculares alejados de los niños y las mascotas.
- Los auriculares contienen una batería de iones de litio y pueden ser peligrosos si se tragan.
- En caso de ingestión, busque atención médica de inmediato.
- Cuando no los use, guarde los auriculares en la funda de carga con la tapa cerrada y manténgalos fuera del alcance de niños y mascotas.
- NO use los auriculares a un volumen alto durante un periodo prolongado.
- Para evitar daños auditivos, use sus auriculares a un volumen cómodo y moderado.
- Baje el volumen de su dispositivo antes de colocar los auriculares en/sobre los oídos, luego suba el volumen gradualmente hasta alcanzar un nivel de escucha cómodo.
- Tenga precaución y siga las leyes aplicables sobre el uso de teléfonos móviles y auriculares si usa los auriculares para hacer llamadas telefónicas mientras conduce.
- En algunas jurisdicciones se imponen limitaciones específicas, como la configuración de un solo auricular al usar estos productos mientras conduce.
- NO utilice los auriculares para ningún otro propósito mientras conduce.
- Concéntrese en su seguridad y en la de los demás si utiliza los auriculares mientras realiza cualquier actividad que requiera su atención, por ejemplo, al montar en bicicleta o caminar en o cerca del tráfico, de una obra en construcción o una vía férrea, y respete las leyes aplicables relativas al uso de auriculares, etc.
- Qúitese los auriculares o ajuste el volumen para asegurarse de poder escuchar los sonidos circundantes, incluidas las alarmas y señales de advertencia.
- NO permita que los niños utilicen los auriculares. Contiene piezas pequeñas que pueden representar un peligro de asfixia.
- NO sumerja ni exponga los auriculares durante períodos prolongados al agua, ni los utilice mientras participe en deportes acuáticos, por ejemplo, natación, esquí acuático, surf, etc.

- Para reducir el riesgo de lesiones, es necesario supervisar de cerca el uso del estuche de carga cuando haya niños presentes.
- No exponga el estuche de carga al agua, la lluvia, líquidos o nieve.
- No utilice el estuche de carga por encima de su potencia nominal.
- No use un estuche de carga que esté dañado o modificado. Las baterías dañadas o modificadas pueden presentar un comportamiento impredecible que podría provocar incendios, explosiones o riesgo de lesiones a las personas.
- No desmonte el estuche de carga. Un reensamblaje incorrecto puede provocar riesgo de incendio o lesiones a las personas.
- No abra, aplaste ni exponga el estuche de carga al fuego o a temperaturas excesivas. La exposición al fuego o temperaturas superiores a 45 °C puede causar una explosión.
- El servicio lo deber realizar un técnico de reparación calificado utilizando únicamente piezas de repuesto idénticas.
- NO realice alteraciones no autorizadas a este producto.
- Utilice este producto solo con una fuente de alimentación aprobada por una agencia que cumpla con los requisitos regulatorios locales (por ejemplo, UL o ETL).
- Limpie el sudor de los auriculares y del estuche de carga antes de cargarlos.
- Este producto contiene material magnético. Consulte con su médico si esto podría afectar su dispositivo médico implantable.
- La presión sonora excesiva de los audífonos y auriculares puede causar pérdida de audición.
- Se debe prestar atención a los aspectos medioambientales de la eliminación de la batería.
- Utilice únicamente la base de carga suministrada con los auriculares.
- Uso del aparato en climas templados.
- Este producto contiene baterías que no son reemplazables.
- Para la eliminación del producto, contacte con un especialista eléctrico o un vendedor minorista para retirar las baterías y eliminarlas de manera ecológica con el medio ambiente.

ADVERTENCIA

» No toque el líquido de la batería con fugas, ya que puede ser corrosivo o tóxico.

RECOMENDACIÓN PARA LA MANIPULACIÓN

» Si se detectan fugas en la batería, se recomienda a los usuarios usar guantes protectores para evitar el contacto directo y desechar la batería de forma segura conforme a la normativa local.

MEDIDAS DE EMERGENCIA

» En caso de contacto con la piel o los ojos, enjuague de inmediato con agua limpia y busque asistencia médica.

PRECAUCIÓN: RIESGO DE EXPLOSIÓN:

- No deseche una batería en el fuego o en un horno caliente, ni aplaste o corte mecánicamente una batería, ya que esto puede provocar una explosión.
- No deje una batería en un entorno circundante de temperatura extremadamente alta que pueda provocar una explosión o la fuga de líquido o gas inflamable.
- No exponga la batería a una presión de aire extremadamente baja que pueda provocar una explosión o la fuga de líquido o gas inflamable.

Información de la FCC

Este dispositivo cumple con la Parte 15 de las Normas de la FCC. El funcionamiento está sujeto a las dos condiciones siguientes:

1. Este dispositivo no puede causar interferencias perjudiciales; y
2. este dispositivo debe aceptar cualquier interferencia recibida, incluyendo las interferencias que puedan causar un funcionamiento no deseado.



ADVERTENCIA

- » Los cambios o modificaciones a esta unidad no aprobados expresamente por la parte responsable del cumplimiento podrían anular la autoridad del usuario para operar el equipo.

NOTA

- » Este equipo ha sido probado y cumple con los límites establecidos para los dispositivos digitales de Clase B, de acuerdo con la Parte 15 de las Normas de la FCC. Estos límites están diseñados para proporcionar una protección razonable contra interferencias perjudiciales en una instalación residencial.

Este equipo genera, utiliza y puede irradiar energía de radiofrecuencia y, si no se instala y utiliza de acuerdo con las instrucciones, puede causar interferencias molestas en las comunicaciones de radio. Sin embargo, no hay garantía que la interferencia no ocurrirá en una instalación particular. Si este equipo causa interferencias perjudiciales en la recepción de radio o televisión, lo cual puede determinarse apagando y encendiendo el equipo, se recomienda intentar corregir la interferencia por medio de una o más de las siguientes medidas:

- Reorientar o reubicar la antena receptora.
- Aumentar la separación entre el equipo y el receptor.
- Conectar el equipo a una toma de corriente en un circuito distinto de aquel al que está conectado el receptor.
- Consultar al distribuidor o a un técnico experimentado de radio/TV para obtener ayuda.

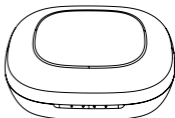
FCC ID: 2BNW2-CE220871E

2 DESCRIPCIÓN GENERAL DEL PRODUCTO

1



2



3



4



1

Auriculares

2

Estuche de carga

3

3 pares de puntas de silicona

4

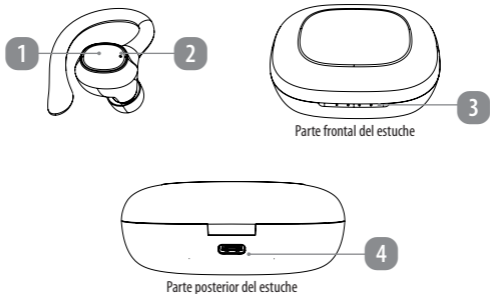
Cable de carga USB

5

Manual del usuario*

*No se muestra

3 FUNCIONES



- 1 Área de control táctil
 - 2 Luz indicadora LED
 - 3 Luces indicadoras del estuche de carga
 - 4 Puerto de carga del estuche de carga
 - 5 Micrófono (interno)*
- *Sin imagen

NOTA

» La etiqueta de clasificación del producto está en la parte inferior del estuche de carga.

4 CARGA

Estuche de carga

1. Conecte el extremo USB-C del cable de carga USB C suministrado al puerto de carga del estuche de carga.
2. Conecte el extremo USB del cable de carga al PC o al adaptador de pared CA/CC (no se incluye).

NOTA

» Use una salida USB de 5V CC. Corriente máxima: 500 mA.

Durante la carga, las cuatro luces LED blancas indican el nivel de batería:

- 4 luces fijas – 100 % de carga
- 3 luces fijas, 1 luz parpadeando – 75 % de carga
- 2 luces fijas, 1 luz parpadeando – 50 % de carga
- 1 luz fija, 1 luz parpadeando – 25 % de carga
- 1 luz parpadeando – Menos del 25 % de carga

Auriculares

Los auriculares empezarán a cargarse cuando se coloquen de vuelta en el estuche de carga. Se encenderá un LED rojo si los auriculares se están cargando; una vez completamente cargados, esta luz se apagará.

5 ENCENDIDO Y APAGADO

Para encender

Los auriculares se encenderán automáticamente al sacarlos del estuche de carga. Para encender manualmente los auriculares, mantenga pulsada la superficie táctil durante 5 segundos y recibirá un aviso.

Para apagar

Los auriculares se apagarán automáticamente al colocarlos en el estuche de carga. Para apagar manualmente los auriculares, mantenga pulsado la superficie táctil durante 5 segundos y recibirá un aviso

6 EMPAREJAMIENTO

1. Coloque ambos auriculares en el estuche de carga para activar los auriculares.
2. Al sacar ambos auriculares del estuche de carga, se encenderán y se conectarán automáticamente entre sí.
3. El LED parpadeará en rojo/azul para indicar que los auriculares están en modo de emparejamiento.
4. Active Bluetooth en su dispositivo y seleccione "CE220871E" de la lista para conectarse.
5. Su dispositivo indicará si la conexión se realizó correctamente.

NOTA

- » Los auriculares se conectarán automáticamente a su último dispositivo previamente conectado. Para conectarlos a un dispositivo nuevo, primero desconecte los auriculares del dispositivo emparejado actualmente.
- » Los auriculares se apagarán automáticamente después de 3 minutos si no se realiza el emparejamiento Bluetooth.

7 ÁREA DE CONTROL TÁCTIL

Puede controlar una variedad de funciones diferentes usando los botones de control ubicados en el lado izquierdo o derecho de los auriculares.

FUNCIÓN	OPERACIÓN
Reproducir/Pausar música	Pulse brevemente el auricular izquierdo o derecho
Canción siguiente	Mantenga pulsado el auricular derecho durante 2 segundos
Canción anterior	Mantenga pulsado el auricular izquierdo durante 2 segundos
Responder una llamada	Al entrar una llamada, pulse brevemente el auricular izquierdo o derecho
Finalizar la llamada	Durante una llamada pulse brevemente el auricular izquierdo o derecho
Rechazar una llamada entrante	Al entrar una llamada, mantenga pulsado el auricular izquierdo o derecho
Activar el Asistente de voz	Haga doble clic en el auricular izquierdo o derecho para activar el asistente de voz

8 ESPECIFICACIONES TÉCNICAS

- Unidad del controlador: 8 mm
- Impedancia: 16 Ω
- Versión de Bluetooth: 5.4
- Alcance de transmisión: Hasta 10 metros
- Tiempo de reproducción: Hasta 5 horas, basado en un volumen al 50 %
- Entrada de alimentación: 5 V CC, 500 mA
- Resistencia al agua de los auriculares: IPX5* (Sin incluir el estuche de carga)
**Una clasificación IPX5 significa que un dispositivo está protegido contra chorros de agua proyectados desde cualquier dirección. Este nivel de protección es adecuado para dispositivos expuestos a lluvia o salpicaduras, pero no para sumergirse en el agua.*
- Batería del estuche de carga:
 - Batería de polímero de iones de litio
 - 3.7 V, 400 mAh, 1.48 Wh
- Batería de los auriculares:
 - Batería de celda de iones de litio
 - 3.7 V, 40 mAh. 0.148 Wh

9 GARANTÍA

Póngase en contacto con la tienda donde compró el artículo si tiene algún problema con la garantía.

9.1 CONDICIONES DE LA GARANTÍA

Estimado cliente:

La **garantía de ALDI** es una garantía completa que le ofrece los siguientes beneficios:

PERÍODO DE GARANTÍA

1 año a partir de la fecha de la compra

La garantía no cubre los daños ocasionados por:

- Accidentes o eventos imprevistos (por ejemplo, rayos, agua, fuego).
- Uso o transporte inadecuados.
- Incumplimiento de las instrucciones de seguridad y mantenimiento.
- Otro tratamiento o modificación inadecuados del producto.

Después del vencimiento del período de garantía, tiene la posibilidad de mandar a reparar su producto si usted corre con los gastos. Se le notificará por adelantado el costo de reparación.

Esta garantía le otorga derechos legales específicos y es posible que también tenga otros derechos que pueden variar de un estado a otro, pero no tiene como fin exceder los requisitos legales mínimos que aquí se incluyen.

Esta garantía no limita la obligación legal del vendedor derivada de cualquier garantía implícita. El período de garantía solo se puede extender hasta donde lo permita la ley.

Ni la compañía de servicio ni ALDI asumen ninguna responsabilidad por los datos o configuraciones que puedan haberse almacenado en cualquier producto retornado.

10 SERVICIO POSVENTA

Si experimenta algún problema con este producto o su desempeño no es el que esperaba, comuníquese con nosotros en Bauhn.

Es probable que podamos resolver cualquier problema por teléfono o correo electrónico.

- Teléfono: 1 800 372 5715
- Correo electrónico: northamerica@balcobrands.com



**IMPORTED & SOLD
EXCLUSIVELY BY**

ALDI
BATAVIA,
IL 60510

**IMPORTADO Y VENDIDO
DE FORMA EXCLUSIVA
POR**

ALDI
BATAVIA,
IL 60510

MADE IN CHINA • HECHO EN CHINA

**V1-3
05/2026**